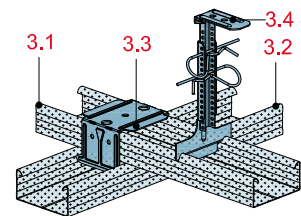
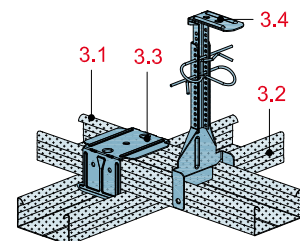


- 1.1 Rigips Feuerschutzplatte RF / RFI bzw. Rigips Die Dicke RF / RFI
- 2.1 Rigips Schnellbauschrauben TN
- 2.2 Abhängerbefestigung, z.B. Rigips Ankernagel
- 2.3 Randanschlussbefestigung, z.B. Rigips Nageldübel
- 2.4 Rigips Bauschraube
- 3.1 Grundprofil:
RigiProfil MultiTec CD 60/27
- 3.2 Tragprofil:
RigiProfil MultiTec CD 60/27
- 3.3 Profilverbinder:
Rigips Kreuzschnellverbinder
- 3.4 Abhänger:
Rigips Nonius Abhängersystem
- 3.5 Anschluss:
RigiProfil MultiTec UD 28
- 4.1 Mineralwolle, gem. Tabelle,
brandschutztechnisch nicht erforderlich
- 5.1 z.B. Rigips VARIO Fugenspachtel
- 5.2 Rigips TrennFix gem. Verarbeitungsrichtlinien
- 6.1 Rohdecke nach Bauart I-III

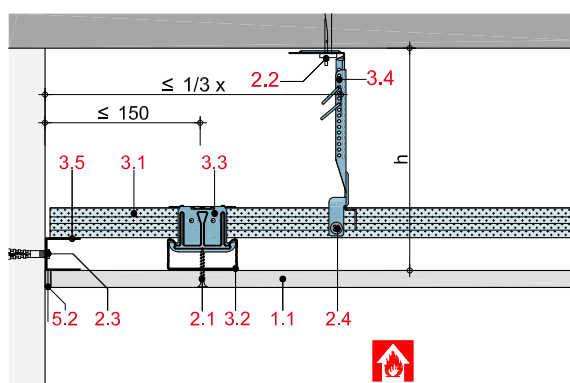


Rigips Nonius-System 250 N
und Rigips Kreuzschnellverbinder



Rigips Nonius-System 400 N
und Rigips Kreuzschnellverbinder

Schnitt A



Schnitt B

